



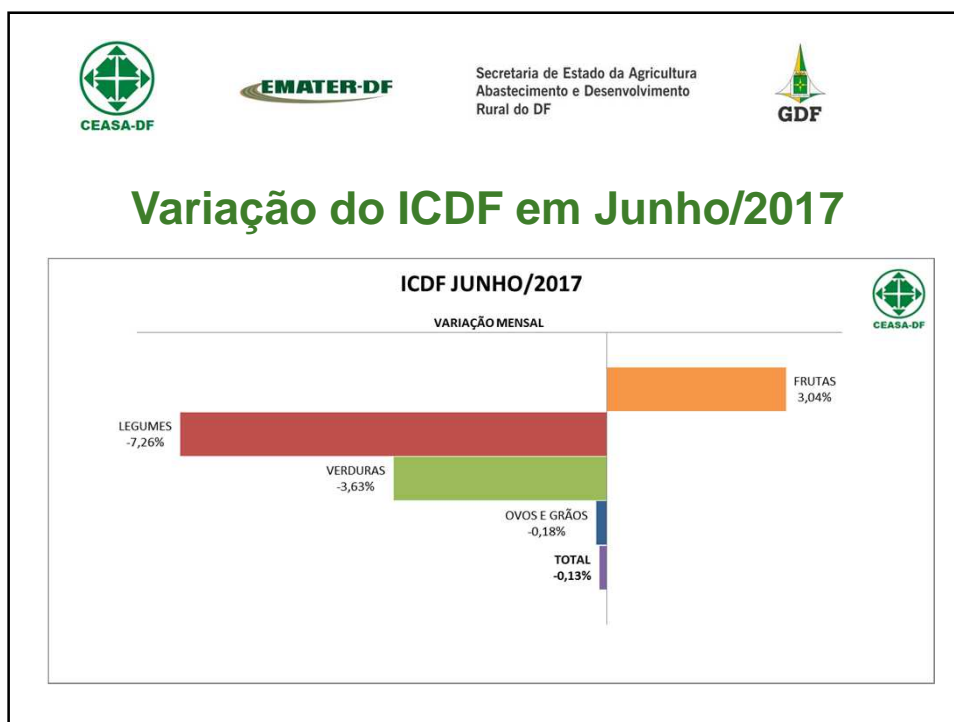

Secretaria de Estado da Agricultura
Abastecimento e Desenvolvimento
Rural do DF



ICDF: ÍNDICE CEASA DO DISTRITO FEDERAL

ANÁLISE DE JUNHO DE 2017

12/07/2017



Secretaria de Estado da Agricultura
Abastecimento e Desenvolvimento
Rural do DF



Variação do ICDF mensal, por trimestre e em 2017

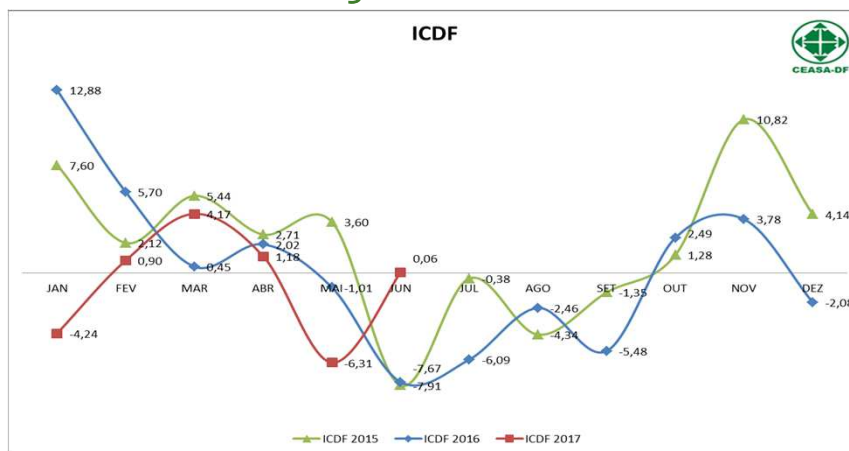
MÊS	ICDF 2015			MÊS	ICDF 2016			MÊS	ICDF 2017		
	No mês	No trim	No ano		No mês	No trim	No ano		No mês	No trim	No ano
JAN	7,60			JAN	12,88			JAN	-4,24		
FEV	2,12	15,86		FEV	5,70	19,85		FEV	0,90	0,64	
MAR	5,44			MAR	0,45			MAR	4,17		
									-4,60%		
ABR	2,71			ABR	2,02			ABR	1,18		
MAI	3,60	-2,01		MAI	-1,01	-6,75		MAI	-6,31	-5,21	
JUN	-7,91			JUN	-7,67			JUN	0,06		
			24,75%			0,78%					
JUL	-0,38			JUL	-6,09			JUL			
AGO	-4,34	-5,99		AGO	-2,46	-13,42		AGO			
SET	-1,35			SET	-5,48			SET			
OUT	1,28			OUT	2,49			OUT			
NOV	10,82	16,88		NOV	3,78	4,16		NOV			
DEZ	4,14			DEZ	-2,08			DEZ			



Secretaria de Estado da Agricultura
Abastecimento e Desenvolvimento
Rural do DF



Variação do ICDF




EMATER-DF

 Secretaria de Estado da Agricultura
 Abastecimento e Desenvolvimento
 Rural do DF


Ponderação dos Grupos ICDF

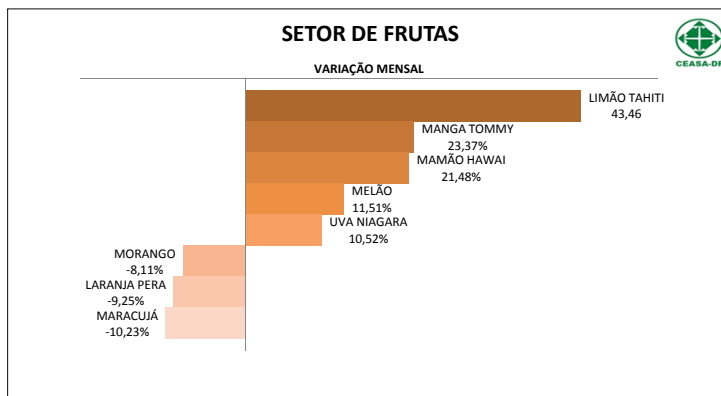
Grupo	(%)
FRUTAS	47,00
LEGUMES	44,00
VERDURAS	5,00
OVOS E GRÃOS	4,00
GERAL	100,00


EMATER-DF

 Secretaria de Estado da Agricultura
 Abastecimento e Desenvolvimento
 Rural do DF


Principais Variações do ICDF por Setor: FRUTAS

- O setor de frutas apresentou apreciação de 3,04%.





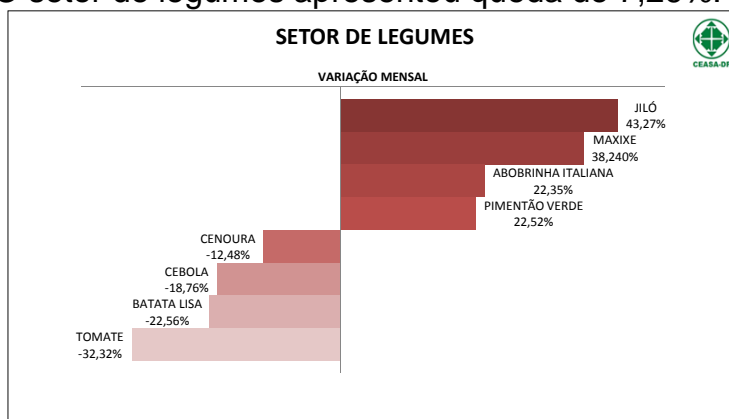
EMATER-DF

Secretaria de Estado da Agricultura
Abastecimento e Desenvolvimento
Rural do DF



Principais Variações do ICDF por Setor: LEGUMES

- O setor de legumes apresentou queda de 7,26%.



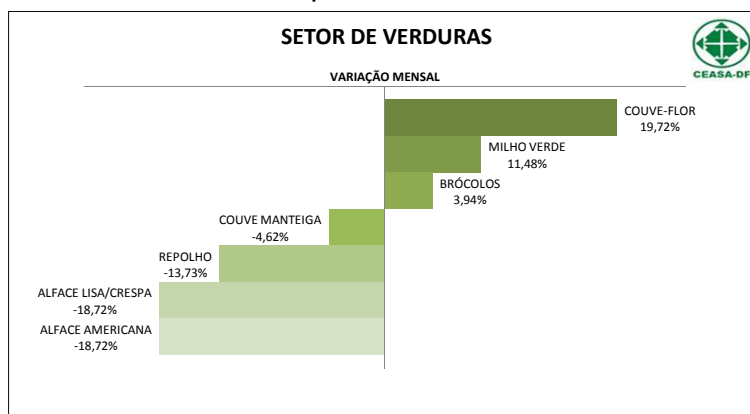
EMATER-DF

Secretaria de Estado da Agricultura
Abastecimento e Desenvolvimento
Rural do DF



Principais Variações do ICDF por Setor: VERDURAS

- O setor de verduras apresentou recuo de 3,63%.





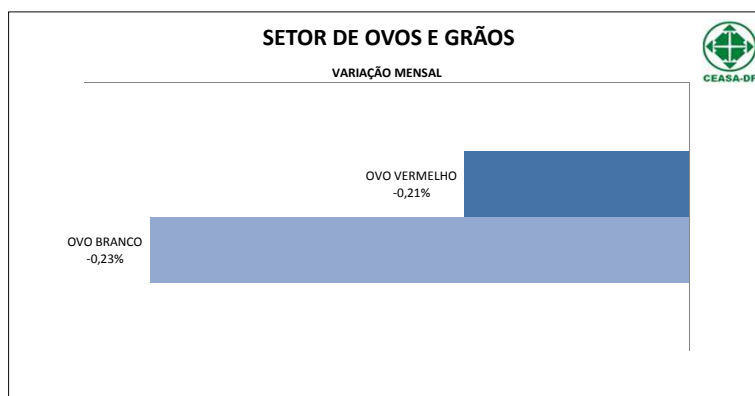
EMATER-DF

Secretaria de Estado da Agricultura
Abastecimento e Desenvolvimento
Rural do DF



Principais Variações do ICDF por Setor: OVOS E GRÃOS

- O setor de ovos e grãos apresentou queda de 0,18%.



EMATER-DF

Secretaria de Estado da Agricultura
Abastecimento e Desenvolvimento
Rural do DF



Ponderações Técnicas

- O Índice Ceasa do Distrito Federal – ICDF, registrou leve aumento dos preços de **0,06%** em junho, comparado com o mês anterior.
- Dentre os produtos comercializados no âmbito da CEASA/DF, o setor de **FRUTAS** apresentou aumento de **3,37%**, o setor de **LEGUMES** registrou recuo de **7,41%**, no de **VERDURAS**, a depreciação foi de **3,25%**, e no setor de **OVOS E GRÃOS** houve leve redução de **0,27%**.



EMATER-DF

Secretaria de Estado da Agricultura
Abastecimento e Desenvolvimento
Rural do DF



Ponderações Técnicas

- **FRUTAS:**

- Grupo aumentou **3,37%**;
- **Destaques de alta:** Limão Tahiti (43,46%), pouca produção local aliado redução de oferta em outras regiões. Manga Tommy (23,37%) e Mamão Hawái (21,48%) queda de produção e retardo na maturação.
- **Destaque queda:** Maracujá (10,23%) boa oferta na BA. Laranja Pera (9,25%) redução de demanda.



EMATER-DF

Secretaria de Estado da Agricultura
Abastecimento e Desenvolvimento
Rural do DF



Ponderações Técnicas

- **LEGUMES:**

- Redução no mês de **7,41%**;
- **Destaques de alta:** Jiló (43,27%), Maxixe (38,24), Pimentão Verde (22,52%) e Abobrinha Itália (**22,35%**), queda na produção local por questões de clima.
- **Destaques de queda:** Tomate Extra (32,32%), Batata Lisa (22,56%) , Cebola (18,76) e Cenoura (12,48%) oferta de mercadoria em diversas regiões produtoras.



EMATER-DF

Secretaria de Estado da Agricultura
Abastecimento e Desenvolvimento
Rural do DF

Ponderações Técnicas

- **VERDURAS:**
 - Depreciação registrada de **3,25%**;
 - **Destaques alta:** Couve-flor (19,72%), por restrição para irrigação por aspersão para maior eficiência no controle de pragas. Milho Verde (11,48%) aumento da demanda.
 - **Destaques de queda:** Alface Lisa/Crespa ou Americana (18,72) devido a oferta de produto.



EMATER-DF

Secretaria de Estado da Agricultura
Abastecimento e Desenvolvimento
Rural do DF

Tendências

- Frutas como Mamão, Manga, Limão devem permanecer em patamares mais elevados de valor. O Maracujá tende a manter preços menores.
- A Cebola com a redução da produção na BA apresenta tendência de alta.
- Produtos com produção relevante no DF e Entorno como Pimentão Verde e Morango devem demonstrar valores maiores provocado por redução de oferta.



EMATER-DF

Secretaria de Estado da Agricultura
Abastecimento e Desenvolvimento
Rural do DF



ICDF

- Baseado no Índice CEAGESP, O ICDF visa demonstrar o movimento dos preços praticados pelo **mercado atacadista no Distrito Federal**, refletindo a real situação de mercado dos principais produtos comercializados no entreposto de Brasília/DF, oriundos do DF, RIDE e demais estados do Brasil.
- O ICDF acompanha **66 itens** de hortifrutigranjeiros, e a escolha dos produtos foi baseada na importância dentro da alimentação do brasileiro, e também na relevância da quantidade comercializada na CEASA/DF.



EMATER-DF

Secretaria de Estado da Agricultura
Abastecimento e Desenvolvimento
Rural do DF



OBRIGADO!

**Seção de Controle de Portaria e
Estatística - SEPORT**

CEASA-DF



Contato:

Telefone: (61) 3363-1242

E-mail: estatistica@ceasa.df.gov.br

Site: www.ceasa.df.gov.br