



Secretaria de Estado da Agricultura  
Abastecimento e Desenvolvimento  
Rural do DF



# ICDF: ÍNDICE CEASA DO DISTRITO FEDERAL

---

## ANÁLISE DE DEZEMBRO DE 2015

13/01/2016





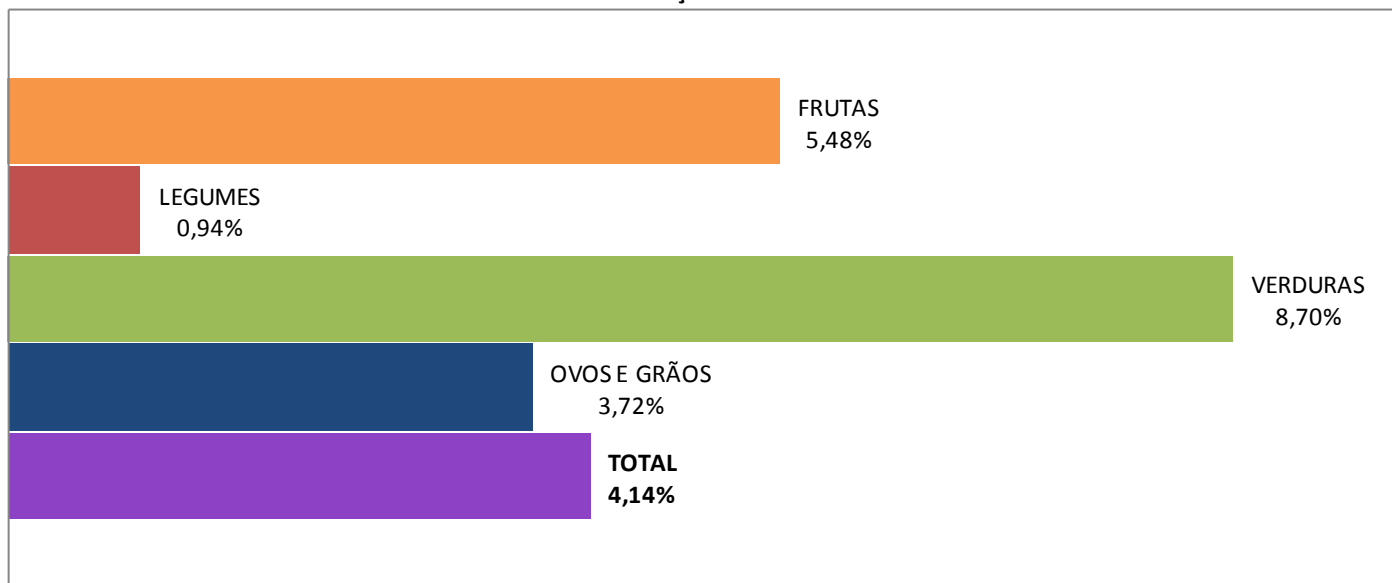
Secretaria de Estado da Agricultura  
Abastecimento e Desenvolvimento  
Rural do DF



# Variação do ICDF em Dezembro/2015

## ICDF DEZEMBRO/2015

### VARIAÇÃO MENSAL





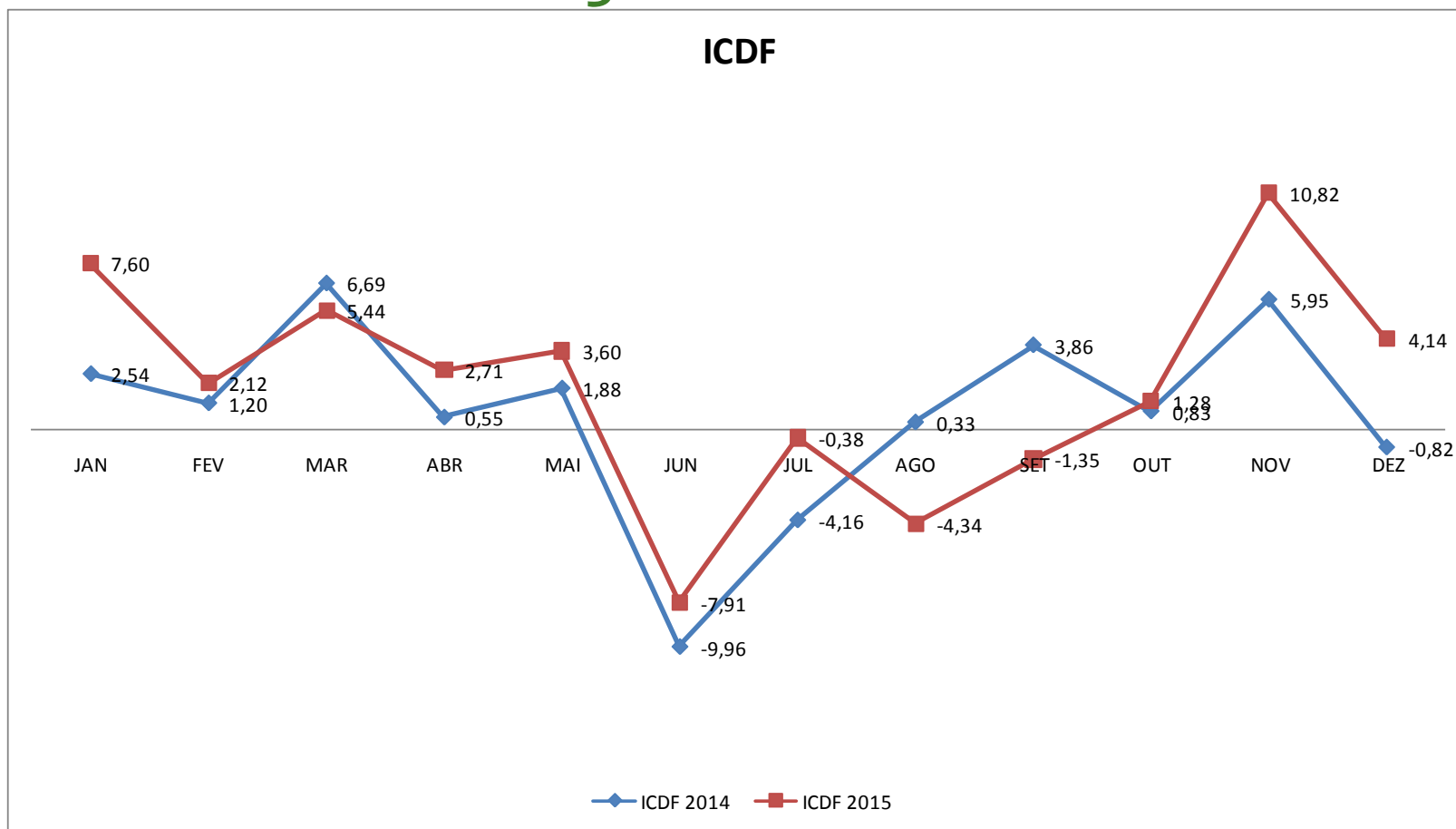
Secretaria de Estado da Agricultura  
Abastecimento e Desenvolvimento  
Rural do DF



# Variação do ICDF mensal, por trimestre e em 2015

MÊS	ICDF 2014			MÊS	ICDF 2015		
	No mês	No trim	No ano		No mês	No trim	No ano
JAN	2,54	10,71	8,05	JAN	7,60	15,86	24,75
FEV	1,20			FEV	2,12		
MAR	6,69			MAR	5,44		
ABR	0,55	-7,76		ABR	2,71	-2,01	
MAI	1,88			MAI	3,60		
JUN	-9,96			JUN	-7,91		
JUL	-4,16	-0,13		JUL	-0,38	-5,99	
AGO	0,33			AGO	-4,34		
SET	3,86			SET	-1,35		
OUT	0,83	5,95		OUT	1,28	16,88	
NOV	5,95			NOV	10,82		
DEZ	-0,82			DEZ	4,14		

# Variação do ICDF





Secretaria de Estado da Agricultura  
Abastecimento e Desenvolvimento  
Rural do DF



# Ponderação dos Grupos ICDF

Grupo	(%)
FRUTAS	47,00
LEGUMES	44,00
VERDURAS	5,00
OVOS E GRÃOS	4,00
<b>GERAL</b>	<b>100,00</b>



Secretaria de Estado da Agricultura  
Abastecimento e Desenvolvimento  
Rural do DF

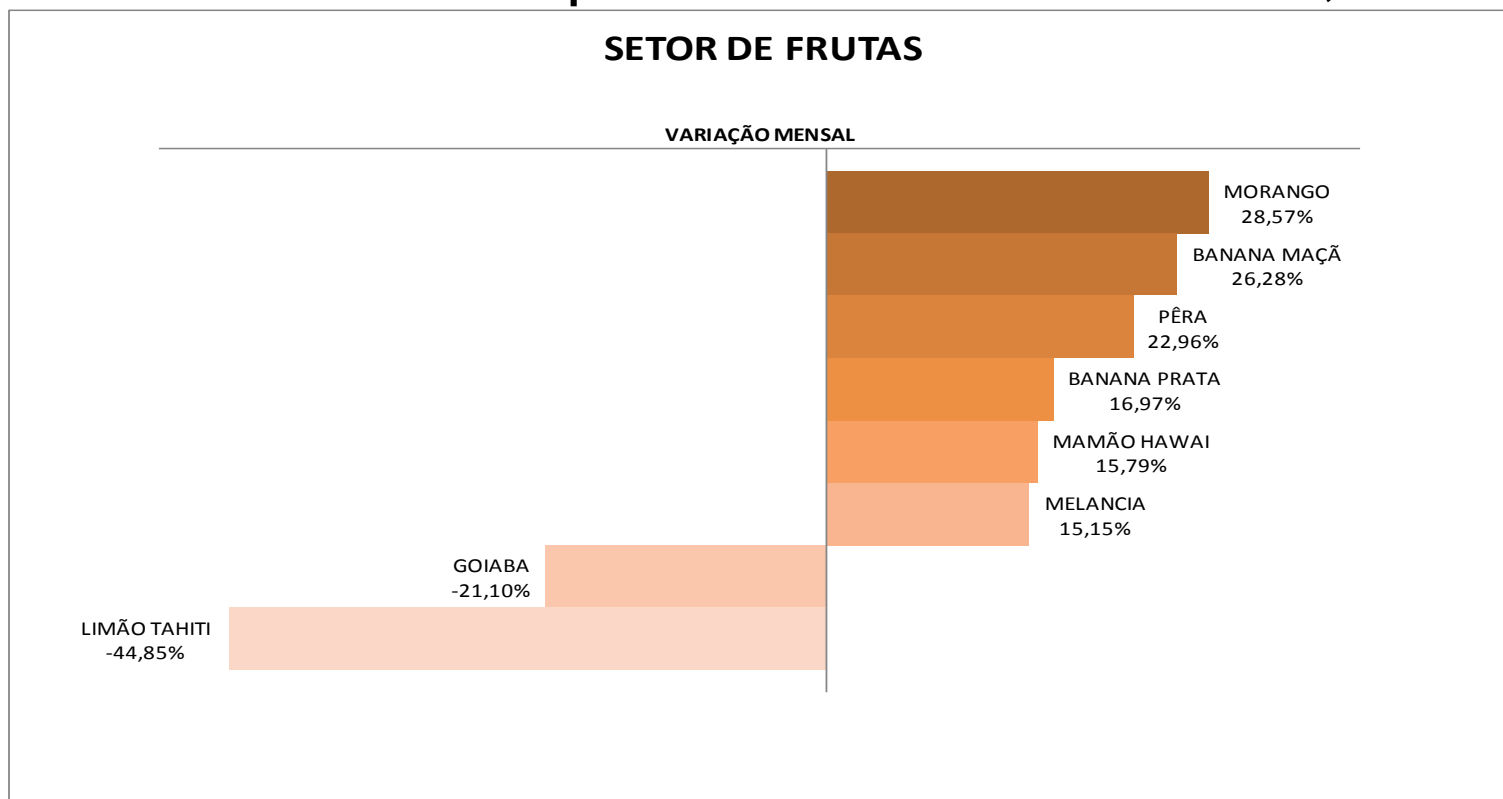


# Contribuição dos grupos do ICDF em pontos percentuais

Grupo	Var percent OUTUBRO	Var percent NOVEMBRO	Var percent DEZEMBRO	Impacto pontos perc. OUTUBRO	Impacto pontos perc. NOVEMBRO	Impacto pontos perc. DEZEMBRO
<b>Índice Geral</b>	<b>1,28%</b>	<b>10,82%</b>	<b>4,14%</b>	<b>1,28 p.p.</b>	<b>10,82 p.p.</b>	<b>4,14 p.p.</b>
FRUTAS	0,79%	6,02%	5,48%	0,55 p.p.	4,19 p.p.	3,65 p.p.
LEGUMES	2,17%	22,25%	0,94%	0,60 p.p.	6,19 p.p.	0,29 p.p.
VERDURAS	6,25%	22,44%	8,70%	0,11 p.p.	0,40 p.p.	0,17 p.p.
OVOS E GRÃOS	2,74%	3,95%	3,72%	0,02 p.p.	0,04 p.p.	0,03 p.p.

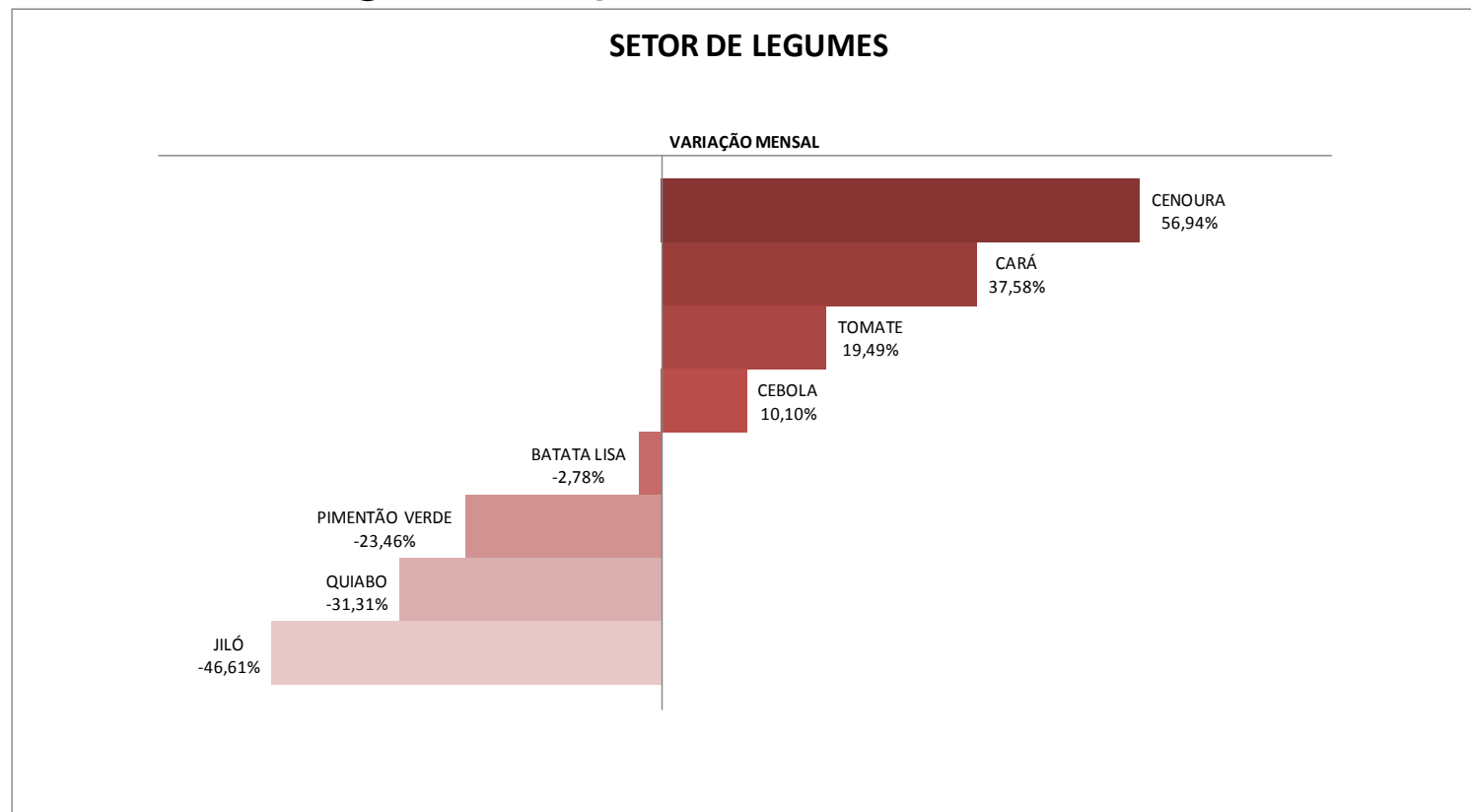
# Principais Variações do ICDF por Setor: FRUTAS

- O setor de frutas apresentou aumento de 5,48%.



# Principais Variações do ICDF por Setor: LEGUMES

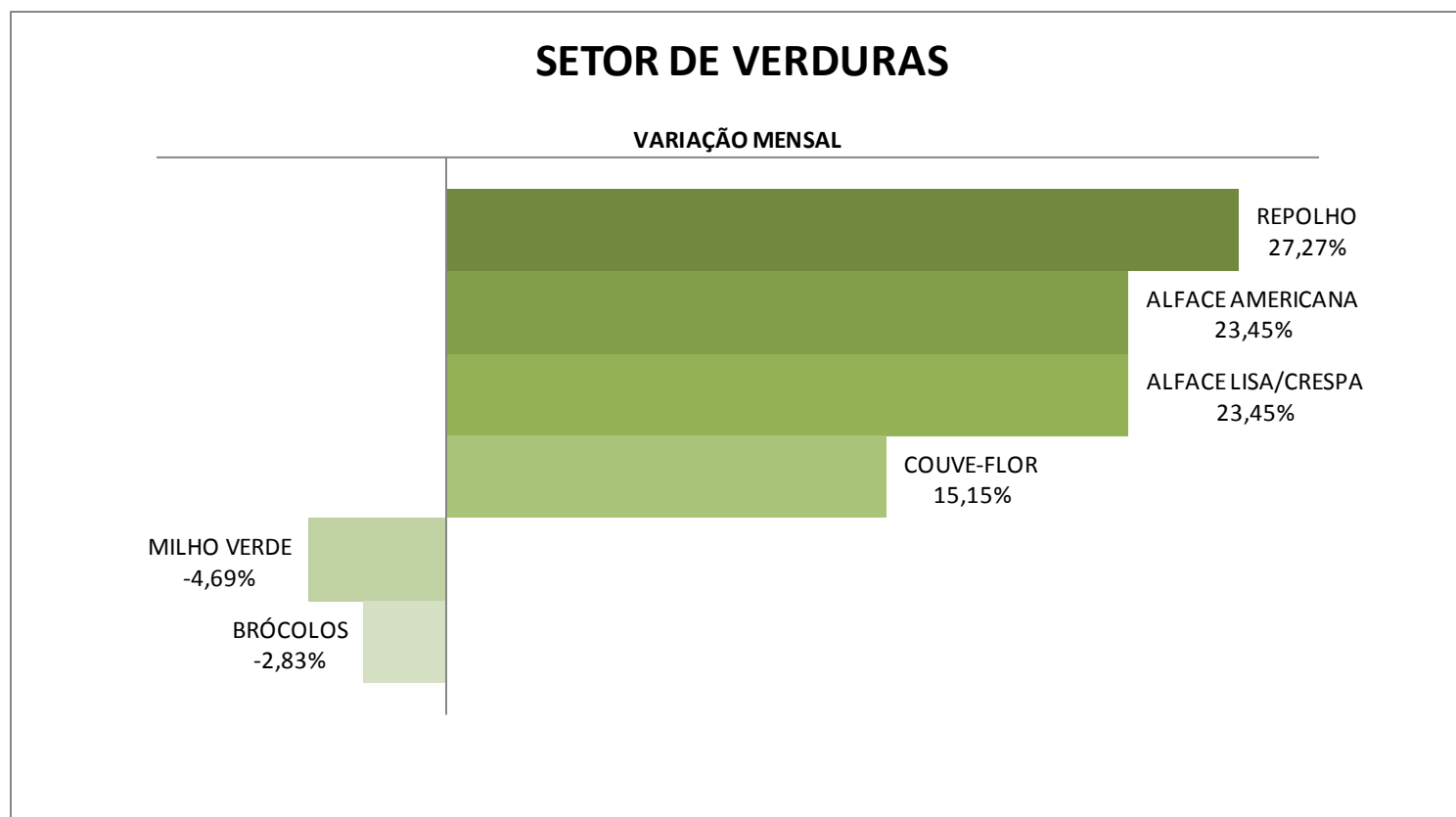
- O setor de legumes apresentou leve aumento de 0,94%.





# Principais Variações do ICDF por Setor: VERDURAS

- O setor de verduras apresentou inflação de 8,70%.



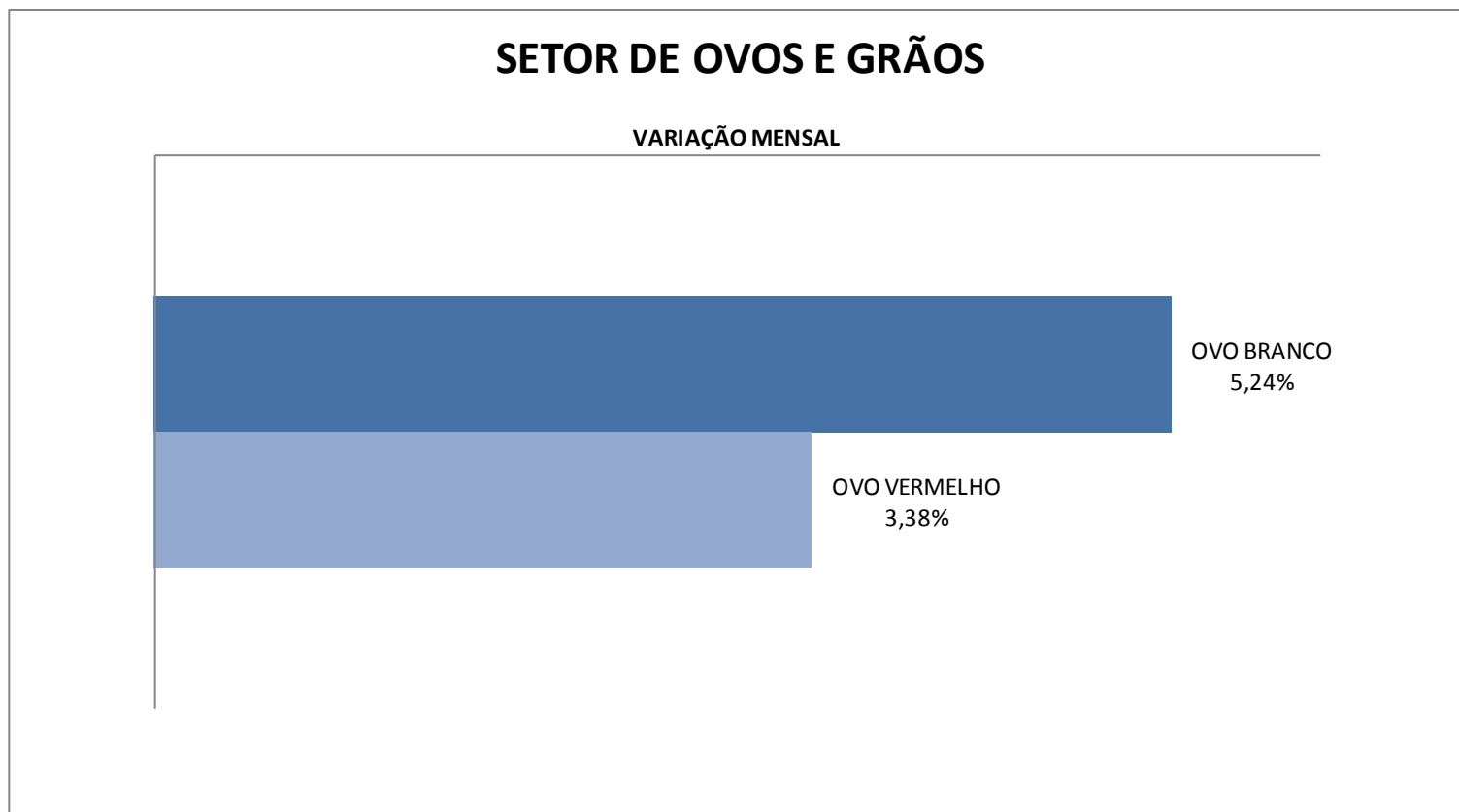


Secretaria de Estado da Agricultura  
Abastecimento e Desenvolvimento  
Rural do DF



# Principais Variações do ICDF por Setor: OVOS E GRÃOS

- O setor de ovos e grãos elevou-se em 3,72%.





Secretaria de Estado da Agricultura  
Abastecimento e Desenvolvimento  
Rural do DF



## Ponderações Técnicas

- **O Índice Ceasa do Distrito Federal – ICDF**, registrou variação positiva na média geral dos preços de **4,14%** no mês de dezembro comparado com o mês anterior.
- Dentre os produtos comercializados no âmbito da CEASA/DF, o setor de **FRUTAS** apresentou aumento, de **5,48%**, o setor de **LEGUMES** registrou inflação de **0,94%**, no de **VERDURAS**, o aumento foi de **8,70%**, e no setor de **OVOS E GRÃOS** foi percebida variação de **3,72%**.



Secretaria de Estado da Agricultura  
Abastecimento e Desenvolvimento  
Rural do DF



# Ponderações Técnicas

- **FRUTAS:**

- Variação positiva de **5,48%**;
- Destaques: Banana maçã e prata com alta de 26,28% e 16,97%, respectivamente, justificada pela queda produção devido à falta de chuvas e dificuldade de irrigação na BA. Situação semelhante a melancia, 15,15%, na região sul do país. O mamão (15,79%) motivada por redução de área plantada. O limão tahiti (-44,85%) e a goiaba (-21,10%) devido a entrada do período de colheita de regiões próximas.



Secretaria de Estado da Agricultura  
Abastecimento e Desenvolvimento  
Rural do DF



# Ponderações Técnicas

- **LEGUMES:**

- Inflação registrada de **0,94%**;
- Destaques: A cenoura, 56,94%, com dificuldades de produção no DF e Entorno. O tomate foi afetado por chuvas e teve alta de 19,49%. A cebola nacional, 10,10%, devido ao custo do frete e a redução de produção de SC. A batata lisa, -2,78%, apesar dessa leve queda, na última quinzena de dezembro apresentou forte alta. Com uma produção mais elevada produtos como o jiló, -46,61%, e o quiabo, -31,31% reduziram de valor.



Secretaria de Estado da Agricultura  
Abastecimento e Desenvolvimento  
Rural do DF



# Ponderações Técnicas

- **VERDURAS:**

- Forte elevação no mês **8,70%**;
- Destaques: O repolho, 27,27%, alfaces americana e crespa, 23,45%, e couve-flor, 15,15%. Conforme previsto, a alta incidência de chuvas e altas temperaturas prejudicam a produção e inflacionaram os preços.



Secretaria de Estado da Agricultura  
Abastecimento e Desenvolvimento  
Rural do DF



# Ponderações Técnicas

- **OVOS E GRÃOS:**

- Apresentou apreciação de **3,72%**;
- Os ovos branco e vermelho extras tiveram valorização de **5,24%** e **3,38%**, respectivamente. Elevação apontado por um leve aumento da demanda no mês de dezembro.



Secretaria de Estado da Agricultura  
Abastecimento e Desenvolvimento  
Rural do DF



## Tendências

- A baixa incidência de chuvas em algumas regiões do nordeste (em especial BA) e o excesso de chuvas na região sul (SC) causam elevação dos preços devido a redução da produção. No nordeste tem prejudicado, culturas como abacaxi, banana prata, mamão. Que tende manter valores mais altos. nos próximos dias.
- Com a intensificação das chuvas produtos como a batata lisa, as folhagens, o tomate, a abobrinha italiana e a cebola devem permanecer em patamares mais elevados de preço.





Secretaria de Estado da Agricultura  
Abastecimento e Desenvolvimento  
Rural do DF



# Tendências

- O chuchu e algumas frutas, como a goiaba e o limão tahiti, tendem a continuar em queda de preços. O maracujá devido a entrada de safras próximas deve reduzir de valor.
- Os problemas com a irrigação e falta de chuva em regiões produtoras de banana devem continuar refletindo no aumento do preço do produto, em especial na variedade prata, durante os próximos dias.



Secretaria de Estado da Agricultura  
Abastecimento e Desenvolvimento  
Rural do DF



## ICDF

- Baseado no Índice CEAGESP, O ICDF visa demonstrar o movimento dos preços praticados pelo **mercado atacadista no Distrito Federal**, refletindo a real situação de mercado dos principais produtos comercializados no entreposto de Brasília/DF, oriundos do DF, RIDE e demais estados do Brasil.
- O ICDF acompanha **66 itens** de hortifrutigranjeiros, e a escolha dos produtos foi baseada na importância dentro da alimentação do brasileiro, e também na relevância da quantidade comercializada na CEASA/DF.



Secretaria de Estado da Agricultura  
Abastecimento e Desenvolvimento  
Rural do DF



# OBRIGADO!

**Seção de Controle de Portaria e  
Estatística - SEPORT**

**CEASA-DF**



Contato:

Telefone: (61) 3363-1242

E-mail: [estatistica@ceasa.df.gov.br](mailto:estatistica@ceasa.df.gov.br)

Site: [www.ceasa.df.gov.br](http://www.ceasa.df.gov.br)